

ANNÉE
2018

ORIENTATIONS 2019

POUR SUIVRE LA POLITIQUE DE PROXIMITÉ DES LIEUX D'ACCUEIL
RENFORCER LE PARTENARIAT
ÊTRE CONNU ET RECONNU
RENFORCER LES ACTIONS ENVERS TOUS LES JEUNES

mission locale
PAYS DE VANNES
accompagner les 16-25 ans
vers l'emploi

Mission Locale du Pays de Vannes

1 allée de Kérivarho - BP 257
56007 Vannes Cedex

Tél. 02 97 01 65 40

mlpv@mlpv.org
www.mlpv.org


Le Réseau des Missions Locales




mission locale
PAYS DE VANNES
accompagner les 16-25 ans
vers l'emploi

ANNÉE
2018



RAPPORT D'ACTIVITÉ


arc sud
bretagne
TERRITOIRE D'AMBITION


Le Réseau des Missions Locales

LES COMMUNES

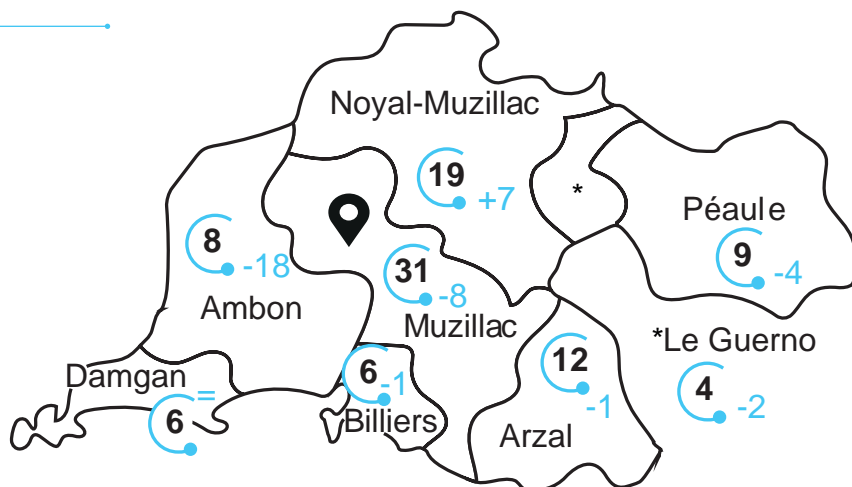
Zone d'intervention de la Mission Locale sur le territoire d'Arc Sud Bretagne

Légende

xx Nbre de jeunes accompagnés par commune

+/- x jeunes/2017

LIEU DE PERMANENCE DE LA MLPV



MUZILLAC :

ESPACE EMPLOI FORMATION

Immeuble les Arcades
Place du Vieux Couvent
56190 MUZILLAC

Tél : 02 97 41 68 75

Mail : espaceemploiformation@arcsudbretagne.fr

Conseiller : Pierre GATINET

Accueillante : Angéline Le Corre

Permanence : le jeudi matin de 9h à 12h15 sur rendez-vous

ENTRÉES EN SITUATION EN 2018, chiffres arrêtés au 25/03/2019

| Catégorie de situation | Nbre de jeunes entrés en situation | Nbre d'entrées en situation |
|--|------------------------------------|-----------------------------|
| CONTRAT EN ALTERNANCE | 9 | 9 |
| DEMANDEUR D'EMPLOI | 35 | 35 |
| EMPLOI | 59 | 75 |
| FORMATION dont 8 par le Conseil Régional | 10 | 11 |
| NON PROFESSIONNELLE | 1 | 1 |
| PMSMP Période De Mise En Situation En Milieu Professionnel | 15 | 19 |
| SCOLARITÉ | 3 | 3 |

• Un même jeune a pu connaître plusieurs situations différentes dans l'année et se retrouver sur plusieurs lignes.

• 59 jeunes ont connu au moins une situation emploi dans l'année.

• Certains ont pu trouver plusieurs emplois puisque 75 situations d'emploi sont comptabilisées.

ENTRÉES SUR LES DISPOSITIFS

| | | | |
|--------------------------|----|---------------------------------|----|
| AIJ PÔLE EMPLOI | 4 | ACCOMPAGNEMENT EMPLOI SESAME | 1 |
| DIAGNOSTIC APPROFONDI | 37 | GARANTIE JEUNES | 2 |
| ACCOMPAGNEMENT RSA | 1 | PACEA | 23 |
| CO-TRAITANCE PÔLE EMPLOI | 15 | PARRAINAGE | 1 |

LES AIDES FINANCIÈRES attribuées

PACEA : 2 315 € Garantie Jeunes : 14 785 €
FAJ : 2 824 € pour 10 jeunes / soit en moyenne 288 € / jeune



LES JEUNES

ACCOMPAGNÉS

95

-24%/2017

Les jeunes accompagnés venant d'Arc Sud Bretagne représentent 4.6 % des jeunes accompagnés par la Mission Locale sur la totalité de son territoire d'action.

ACCUEILLIS POUR LA 1^{ÈRE} FOIS

45

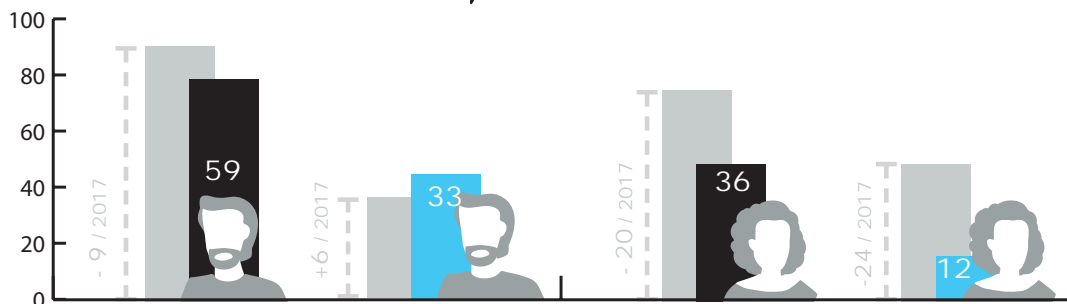
-29%/2017

Les jeunes en 1^{er} accueil venant d'Arc Sud Bretagne représentent 4.7 % des jeunes en 1^{er} accueil sur la totalité du territoire d'action de la Mission Locale.

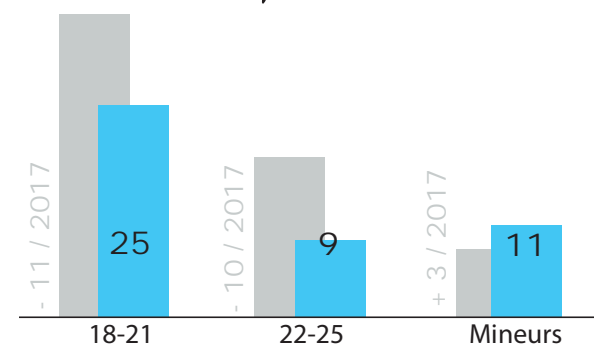
Répartition en nombre de Jeunes

Années **2017** **2018 (jeunes accompagnés)** **2018 (jeunes en 1^{er} accueil)**

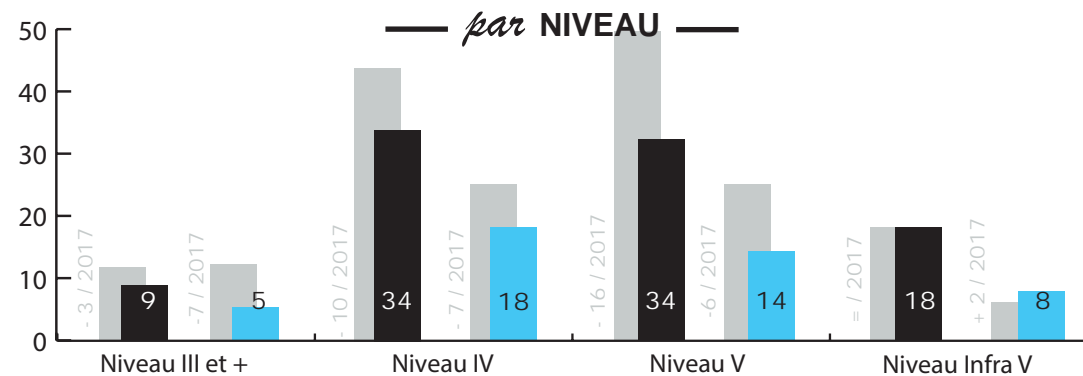
par GENRE



par ÂGE



par NIVEAU



Constats PAR RAPPORT À 2017

chez les jeunes en 1^{er} accueil

Le nombre de jeunes reçus pour la 1^{ère} fois diminue de 29% soit 18 jeunes, baisse constatée chez les jeunes femmes (-24).

Le nombre de jeunes mineurs (16/17 ans) est stable (+3) contrairement au nombre de jeunes majeurs (18/25 ans) qui baisse de 47% soit 22 jeunes.

Le nombre de jeunes de niveau Infra V est stable alors que celui des autres niveaux baisse de manière significative : -20 jeunes.

chez les jeunes accompagnés

Le nombre de jeunes accompagnés diminue de 24% soit 29 jeunes dont 20 femmes.

Comme pour les 1^{ers} accueils, le nombre de jeunes de niveau infra V est stable et celui des jeunes des autres niveaux diminue, -29 jeunes.


La moitié des jeunes possède leur permis au 1^{er} accueil.

44 des jeunes accompagnés ont le permis B ; 38 ont une voiture.

56% des jeunes accompagnés ont un numéro Pôle Emploi, 2 sont bénéficiaires du RSA, 2 bénéficient d'une reconnaissance de travailleur handicapé.

TOP 10 DES SECTEURS

les plus recherchés par les



ORIGINE DE LA VENUE DES JEUNES EN 1^{ER} ACCUEIL

- 1 COMMERCE, VENTE ET GRANDE DISTRIBUTION
- 2 INSTALLATION ET MAINTENANCE
- 3 HÔTELLERIE - RESTAURATION, TOURISME, LOISIRS ET ANIMATION
- 4 SERVICES A LA PERSONNE ET À LA COLLECTIVITÉ
- 5 TRANSPORT ET LOGISTIQUE
- 6 AGRICULTURE ET PÊCHE, ESPACES NATURELS ET ESPACES VERTS, SOINS AUX ANIMAUX
- 7 INDUSTRIE
- 8 CONSTRUCTION, BÂTIMENT ET TRAVAUX PUBLICS
- 9 SANTÉ
- 10 SUPPORT À L'ENTREPRISE

| | |
|----------------------|----|
| Famille | 14 |
| Pôle Emploi | 9 |
| Démarche personnelle | 5 |
| Amis | 5 |
| Services sociaux | 3 |
| Collectivité locale | 3 |
| Association | 2 |
| Centre de formation | 1 |
| Presse, Médias | 1 |
| Administration | 1 |
| Non communiqué | 1 |

en 2018

95
-24%/2017

JEUNES ACCOMPAGNÉS

95 JEUNES ACCOMPAGNÉS EN 2018 POUR 124 EN 2017 SOIT UNE BAISSSE DE 29 JEUNES.

Le nombre de jeunes accompagnés résidant à Ambon est en très forte baisse. Seule la commune de Noyal-Muzillac voit son nombre de jeunes augmenter : +7 jeunes.

JEUNES ACCUEILLIS POUR LA 1^{ÈRE} FOIS

45
-29%/2017

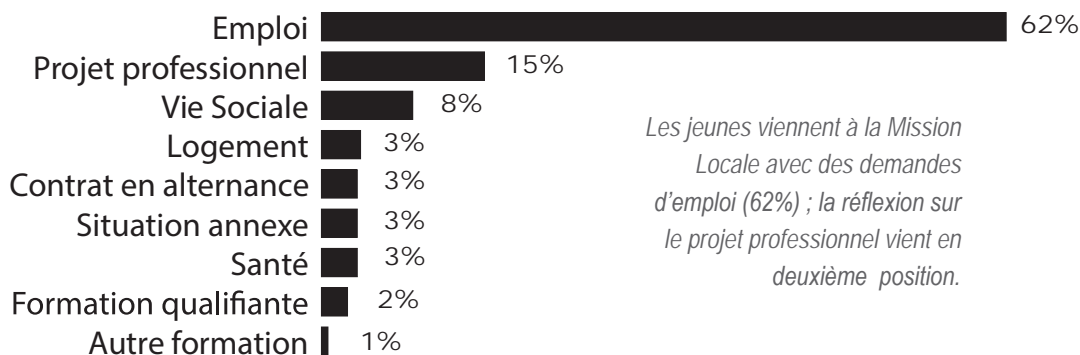
Les jeunes de Muzillac et d'Ambon venus pour la première fois sont en très forte baisse alors que le nombre de jeunes de Noyal-Muzillac augmente.

N^{BRE} DE JEUNES EN 1^{ER} ACCUEIL PAR COMMUNE (2017)

| | |
|----------------|--------|
| Ambon | 8 (-3) |
| Arzal | 5 (-6) |
| Billiers | 7 (-1) |
| Damgan | 4 (-1) |
| Le Guerno | 3 (+1) |
| Muzillac | 2 (+1) |
| Noyal-Muzillac | 1 (-5) |
| Péaule | 4 (-1) |

DEMANDES DES JEUNES

répartition en % sur 343 demandes

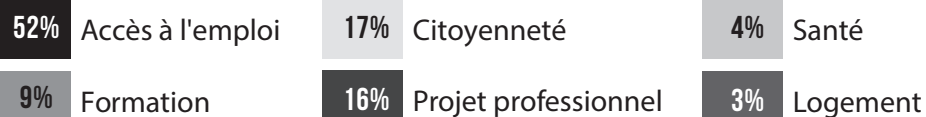


Les jeunes viennent à la Mission Locale avec des demandes d'emploi (62%) ; la réflexion sur le projet professionnel vient en deuxième position.

PROPOSITIONS FAITES AUX JEUNES

répartition en % sur 404 propositions

Les propositions sont essentiellement autour de l'emploi.



Activité sur le point d'accueil

L'activité du point d'accueil de Muzillac baisse avec 12 % d'entretiens en moins par rapport à 2017.

MUZILLAC

| N ^{bre} de jeunes reçus | N ^{bre} d'entretiens |
|----------------------------------|-------------------------------|
| 68 -11.6%/2017 | 95 -12%/2017 |

Les autres jeunes (27) du territoire ont été reçus au siège de la Mission locale du Pays de Vannes.