

ANNÉE  
2018

# ORIENTATIONS 2019

POUR SUIVRE LA POLITIQUE DE PROXIMITÉ DES LIEUX D'ACCUEIL  
RENFORCER LE PARTENARIAT  
ÊTRE CONNU ET RECONNU  
RENFORCER LES ACTIONS ENVERS TOUS LES JEUNES



**mission locale**

PAYS DE VANNES

accompagner les 16-25 ans  
vers l'emploi

Mission Locale du Pays de Vannes

1 allée de Kérivarho - BP 257  
56007 Vannes Cedex

Tél. 02 97 01 65 40

mlpv@mlpv.org  
www.mlpv.org

  
Le Réseau des Missions Locales



 **mission locale**  
PAYS DE VANNES  
accompagner les 16-25 ans  
vers l'emploi

ANNÉE  
2018



## RAPPORT D'ACTIVITÉ

# QUESTEMBERT COMMUNAUTÉ

  
Le Réseau des Missions Locales

# LES COMMUNES

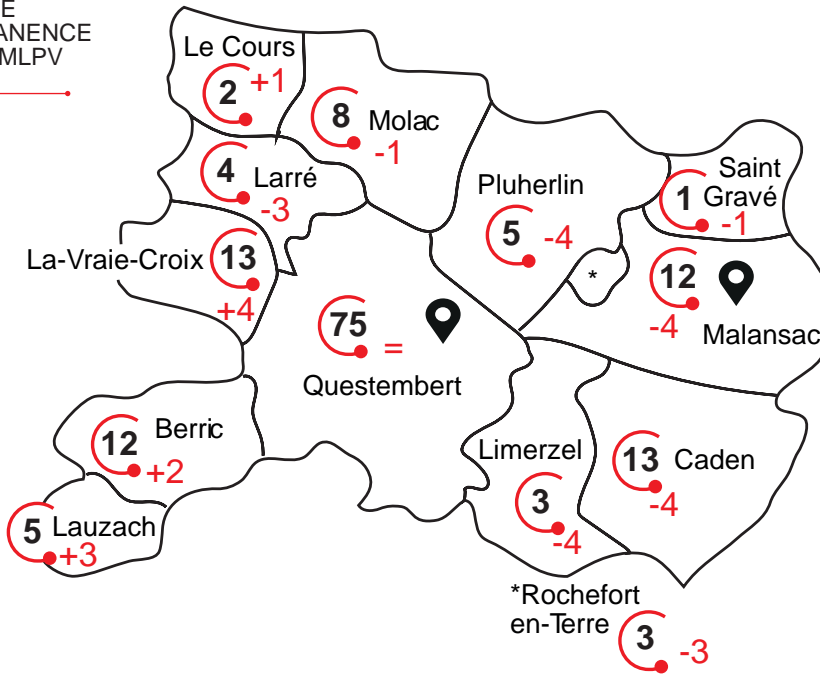
Zone d'intervention de la Mission Locale sur le territoire de Questembert Communauté

## Légende

xx Nbre de jeunes accompagnés par commune

+/- x jeunes/2017

LIEU DE PERMANENCE DE LA MLPV



QUESTEMBERT :

Groupe NEO 56 -  
POINT ACCUEIL EMPLOI

16 Avenue de la gare  
56230 QUESTEMBERT

Tél : 02 97 01 65 40  
Mail : c.richard@mlpv.org

Conseillère : Caroline Richard  
Permanence :

un jour par semaine sur rendez-vous

MALANSAC :

NEO 56

5 rue Sol de Grisolles  
56220 MALANSAC

Tél : 02.97.01.64.40  
Mail : p.gatinet@mlpv.org

Conseiller : Pierre Gatinet  
Permanence :  
un mercredi matin sur deux de 9h à 12h15 sur rendez-vous

## ENTRÉES EN SITUATION EN 2018, chiffres arrêtés au 21/01/2019

Catégorie de situation	Nbre de jeunes entrés en situation	Nbre d'entrées en situation
CONTRAT EN ALTERNANCE	9	9
EMPLOI	63	92
FORMATION dont 19 par le Conseil Régional	33	34
IMMERSION EN ENTREPRISE	4	4
NON PROFESSIONNELLE	3	4
PMSMP Période De Mise En Situation En Milieu Professionnel	10	14

- Un même jeune a pu connaître plusieurs situations différentes dans l'année et se retrouver sur plusieurs lignes.
- 63 jeunes ont connu au moins une situation emploi dans l'année.
- Certains ont pu trouver plusieurs emplois puisque 92 situations d'emploi sont comptabilisées.

## ENTRÉES SUR LES DISPOSITIFS

AIJ PÔLE EMPLOI	8	ACCOMPAGNEMENT EMPLOI SESAME	1
ACCOMPAGNEMENT JEUNES PROTECTION INTERNATIONALE	1	GARANTIE JEUNES	2
CAQ Contrat d'accès à la Qualification	2	PACEA	24
DIAGNOSTIC APPROFONDI	54	PARRAINAGE	1
ACCOMPAGNEMENT RSA	3	CO-TRAITANCE PÔLE EMPLOI	22

## LES AIDES FINANCIÈRES attribuées

PACEA : 1620 € Garantie Jeunes : 17142 €  
FAJ : 6 620 € pour 21 jeunes / soit en moyenne 315 € / jeune



## LES JEUNES

## ACCOMPAGNÉS

156

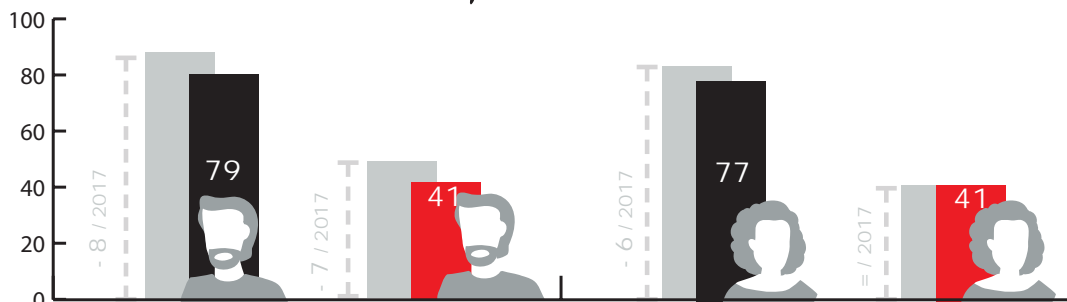
-8%/2017

Les jeunes accompagnés venant de Questembert Communauté représentent 7.6 % des jeunes accompagnés par la Mission Locale sur la totalité de son territoire d'action.

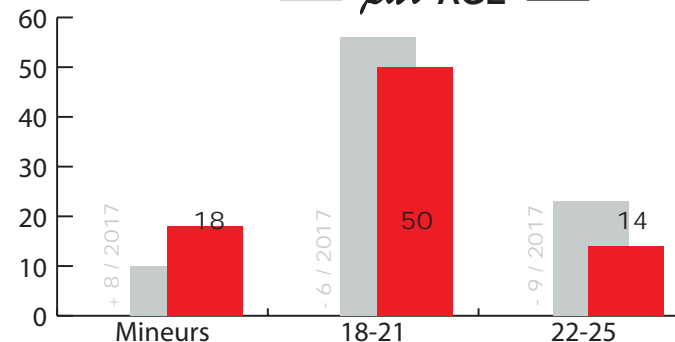
Les jeunes en 1<sup>er</sup> accueil venant de Questembert Communauté représentent 8.7 % des jeunes en 1<sup>er</sup> accueil sur la totalité du territoire d'action de la Mission Locale.

82  
-17%/2017Répartition  
en nombre de JeunesAnnées 2017 2018 (jeunes accompagnés) 2018 (jeunes en 1<sup>er</sup> accueil)

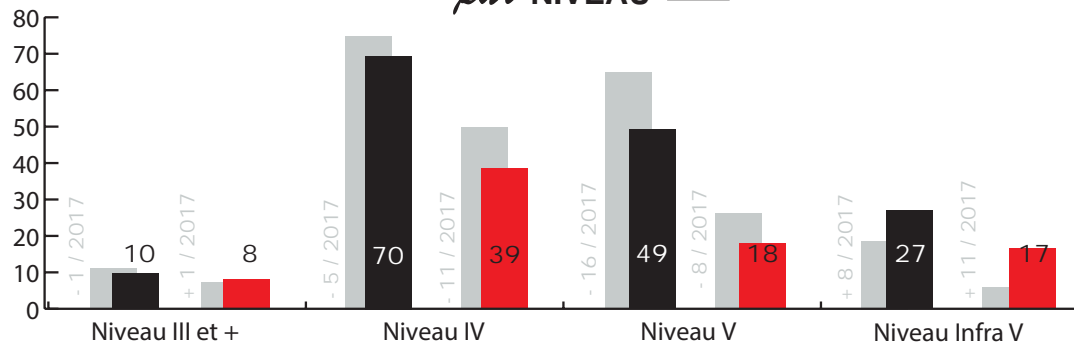
## par GENRE



## par ÂGE



## par NIVEAU



## Constats PAR RAPPORT À 2017

chez les jeunes en 1<sup>er</sup> accueil

Le nombre de jeunes reçus pour la 1<sup>ère</sup> fois diminue de 17% soit 7 jeunes, baisse constatée chez les jeunes hommes.

Le nombre de jeunes mineurs (16/17 ans) progresse de 80% soit 8 jeunes contrairement au nombre de jeunes majeurs (18/25 ans) qui baisse de 20% soit 15 jeunes.

Le nombre de jeunes des niveaux IV et V affiche une forte baisse au profit des bas niveaux. Les niveaux IV baissent chez les hommes -11 jeunes, et les niveaux V chez les femmes -8 jeunes. L'augmentation des bas niveaux est très marquée chez les jeunes femmes.

## chez les jeunes accompagnés

Le nombre de jeunes accompagnés diminue de 8,24% soit 14 jeunes.

La parité HOMME / FEMME est presque équivalente.

Comme pour les 1<sup>ers</sup> accueils, le nombre de jeunes de niveau infra V est en nette augmentation, +42% soit 8 jeunes et celui des jeunes de niveau V diminue, -25% soit 16 jeunes, surtout chez les femmes.

La moitié des jeunes possède leur permis au 1<sup>er</sup> accueil.

82 des jeunes accompagnés ont le permis B ; 77 ont une voiture.


52% des jeunes accompagnés ont un numéro Pôle Emploi, 6 sont bénéficiaires du RSA,

6 bénéficient d'une reconnaissance de travailleur handicapé.



## TOP 10 DES SECTEURS

les plus recherchés par les



- 1 SERVICES A LA PERSONNE ET À LA COLLECTIVITÉ
- 2 COMMERCE, VENTE ET GRANDE DISTRIBUTION
- 3 FAMILLE NON DÉFINIE
- 4 INDUSTRIE
- 5 HÔTELLERIE - RESTAURATION, TOURISME, LOISIRS ET ANIMATION
- 6 AGRICULTURE ET PÊCHE, ESPACES NATURELS ET ESPACES VERTS, SOINS AUX ANIMAUX
- 7 TRANSPORT ET LOGISTIQUE
- 8 INSTALLATION ET MAINTENANCE
- 9 SANTÉ
- 10 SUPPORT À L'ENTREPRISE

## ORIGINE DE LA VENUE DES JEUNES EN 1<sup>ER</sup> ACCUEIL

Famille	23
Démarche personnelle	12
Pôle Emploi	11
Amis	10
Centre de formation	8
Services sociaux	6
Collectivité locale	3
Association	2
Mission locale	2
Presse, Médias	2
Administration	1
Autre	1
JAPD / Armée	1

en 2018

156

-8%/2017

## JEUNES ACCOMPAGNÉS

156 JEUNES ACCOMPAGNÉS EN 2018 POUR 170 EN 2017 SOIT UNE BAISSSE DE 14 JEUNES

Le nombre de jeunes accompagnés résidant à Questembert est stable. Certaines communes comme Limerzel ou Pluherlin ont perdu presque la moitié des jeunes accompagnés.

JEUNES ACCUEILLIS POUR LA 1<sup>ÈRE</sup> FOIS

82

-17%/2017

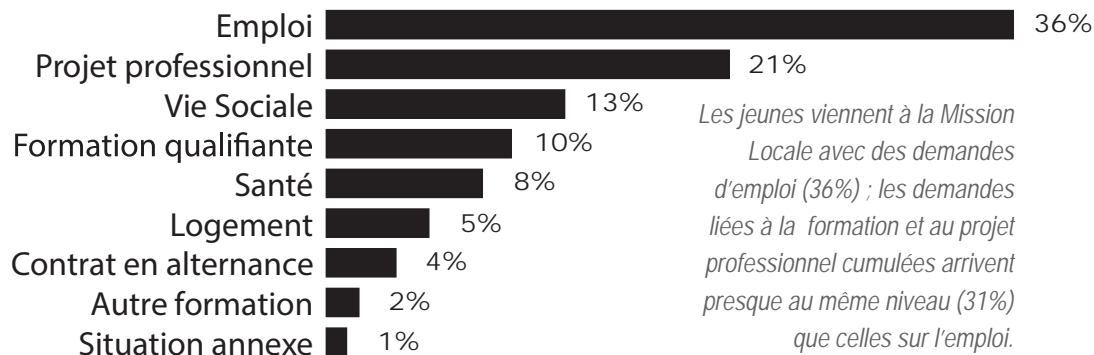
Les jeunes en 1<sup>er</sup> accueil de certaines communes comme Limerzel et Caden sont en très forte baisse alors que Questembert progresse de 8 jeunes.

## N<sup>BRE</sup> DE JEUNES EN 1<sup>ER</sup> ACCUEIL PAR COMMUNE (2017)

Berric	8 (-3)
Caden	5 (-6)
La Vraie-Croix	7 (-1)
Larré	4 (-1)
Lauzach	3 (+1)
Le Cours	2 (+1)
Limerzel	1 (-5)
Malansac	4 (-1)
Molac	4 (-1)
Pluherlin	3 (-3)
Questembert	38 (+8)
Rocheft-en-Terre	2 (-2)
Saint-Gravé	1 (=)

## DEMANDES DES JEUNES

répartition en % sur 461 demandes

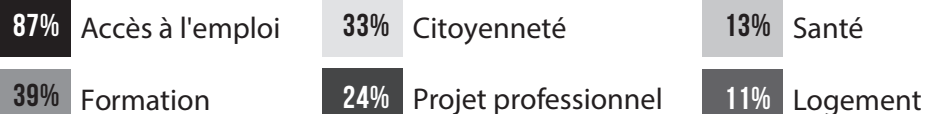


Les jeunes viennent à la Mission Locale avec des demandes d'emploi (36%) ; les demandes liées à la formation et au projet professionnel cumulées arrivent presque au même niveau (31%) que celles sur l'emploi.

## PROPOSITIONS FAITES AUX JEUNES

répartition en % sur 404 propositions

Les propositions sont essentiellement autour de l'emploi et du projet professionnel.



## Activité sur les points d'accueil

L'activité du point d'accueil de Questembert progresse avec 75 jeunes reçus en 2018 pour 67 en 2017.

QUESTEMBERT

MALANSAC

N <sup>bre</sup> de jeunes reçus	N <sup>bre</sup> d'entretiens
75 +12%/2017	141 +4%/2017
27 -7%/2017	36 -8%/2017

Les autres jeunes (54) du territoire ont été reçus au siège de la Mission locale du Pays de Vannes.